

防疫課程不中斷

以Microsoft Teams
實現遠距學習

以教育部教育雲帳號開通Office365教育版

網址：<https://o365.k12cc.tw/>



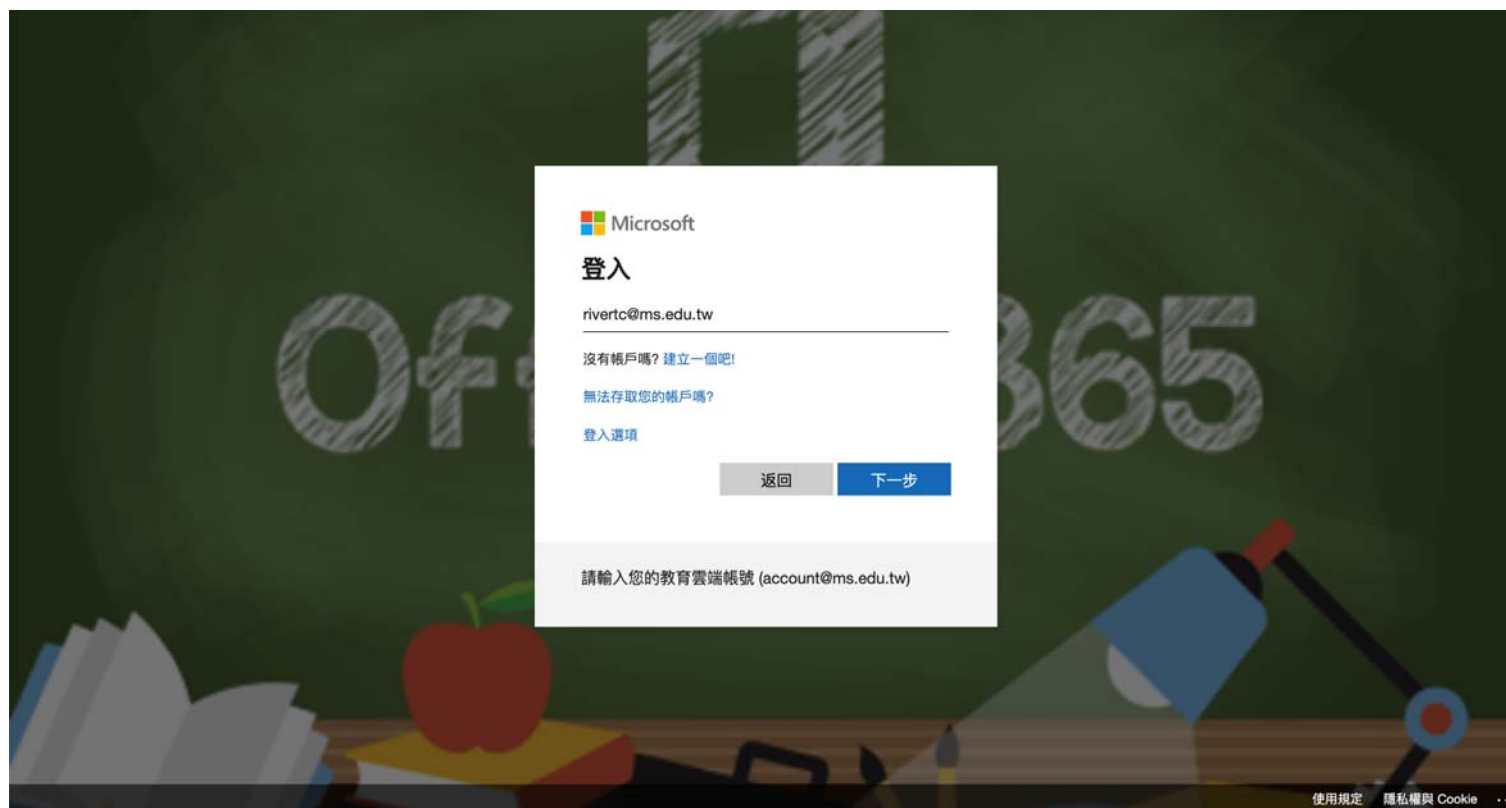
微軟Office 365教育版 雲端服務登入

教育雲端帳號登入

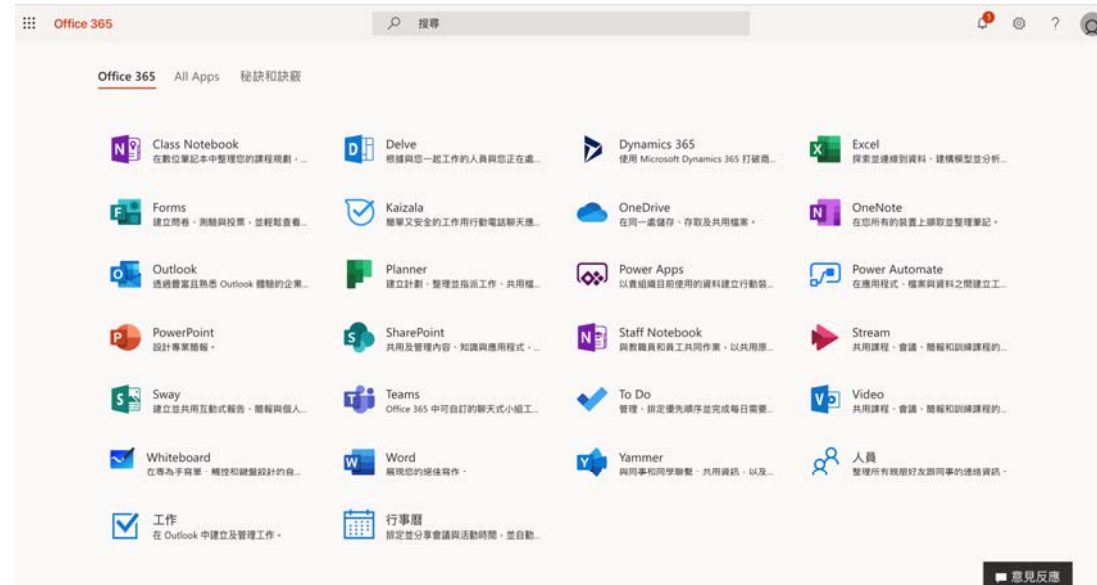
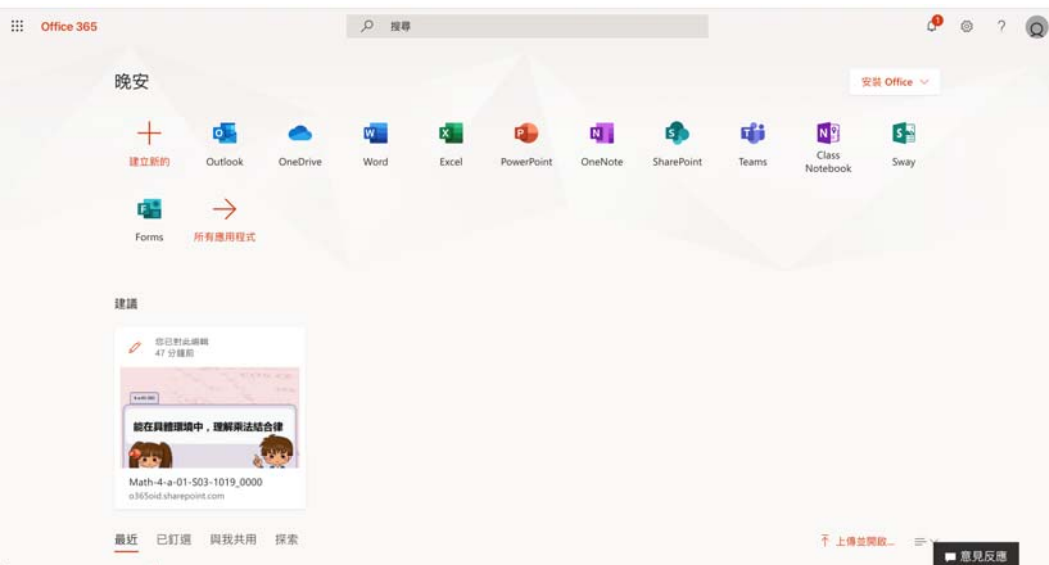
- 服務啟用說明
- Office 365 教育版支援頁面
- 了解Office 365教育版
- 防疫特輯：停班停課不停學 Teams遠距教學
- 客服信箱 taiwanmsta@outlook.com



輸入教育部教育雲帳號



點選所有應用程式並開啟 Teams



可以選擇使用網頁版或是下載安裝Teams



下載 Teams 桌面版應用程式以便能
更容易保持聯絡。

[取得 Mac 應用程式](#)

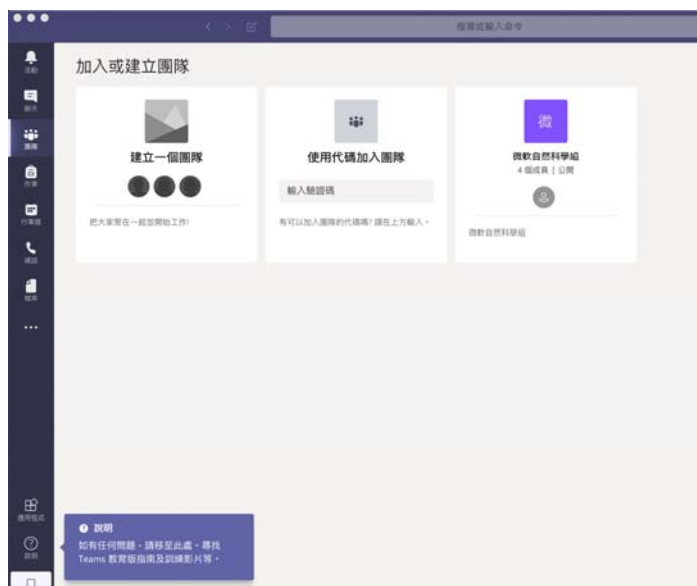
[改用 Web 應用程式](#)

法律資訊 隱私權與 Cookie © 2020 Microsoft

安裝完畢後開啟Teams並以 ooxx@ms.edu.tw帳號登入



先建立團隊，本例建立一個班級團隊 並命名為“防疫課程不中斷”



接下來新增學生帳號，建議學生均使用 ms.edu.tw帳號

新增人員至「防疫課程不中斷」

學生 老師

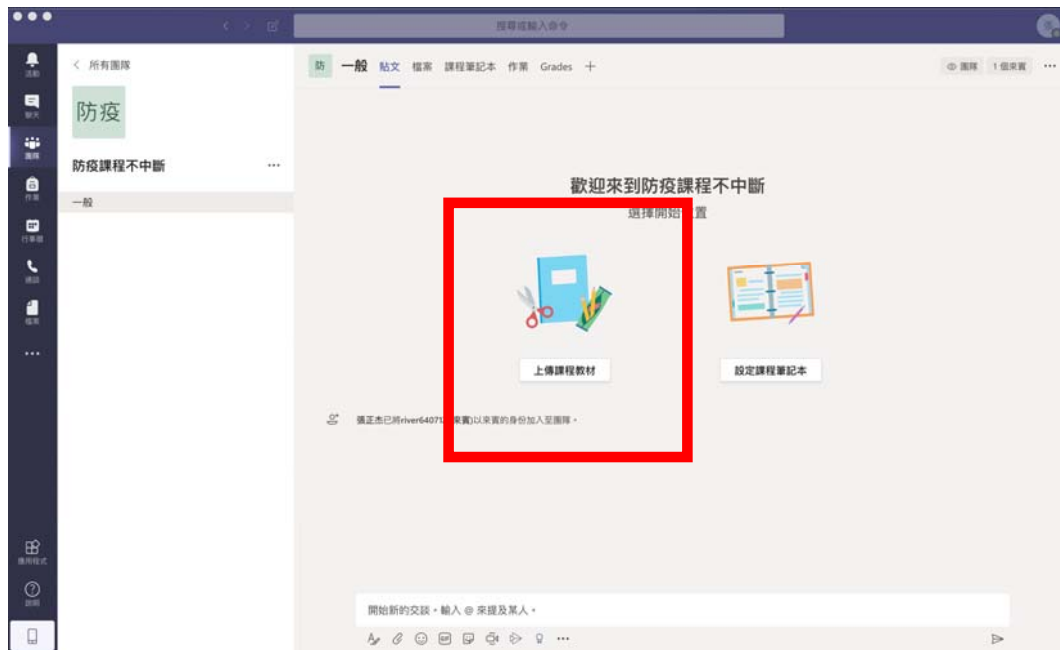
搜尋學生

新增

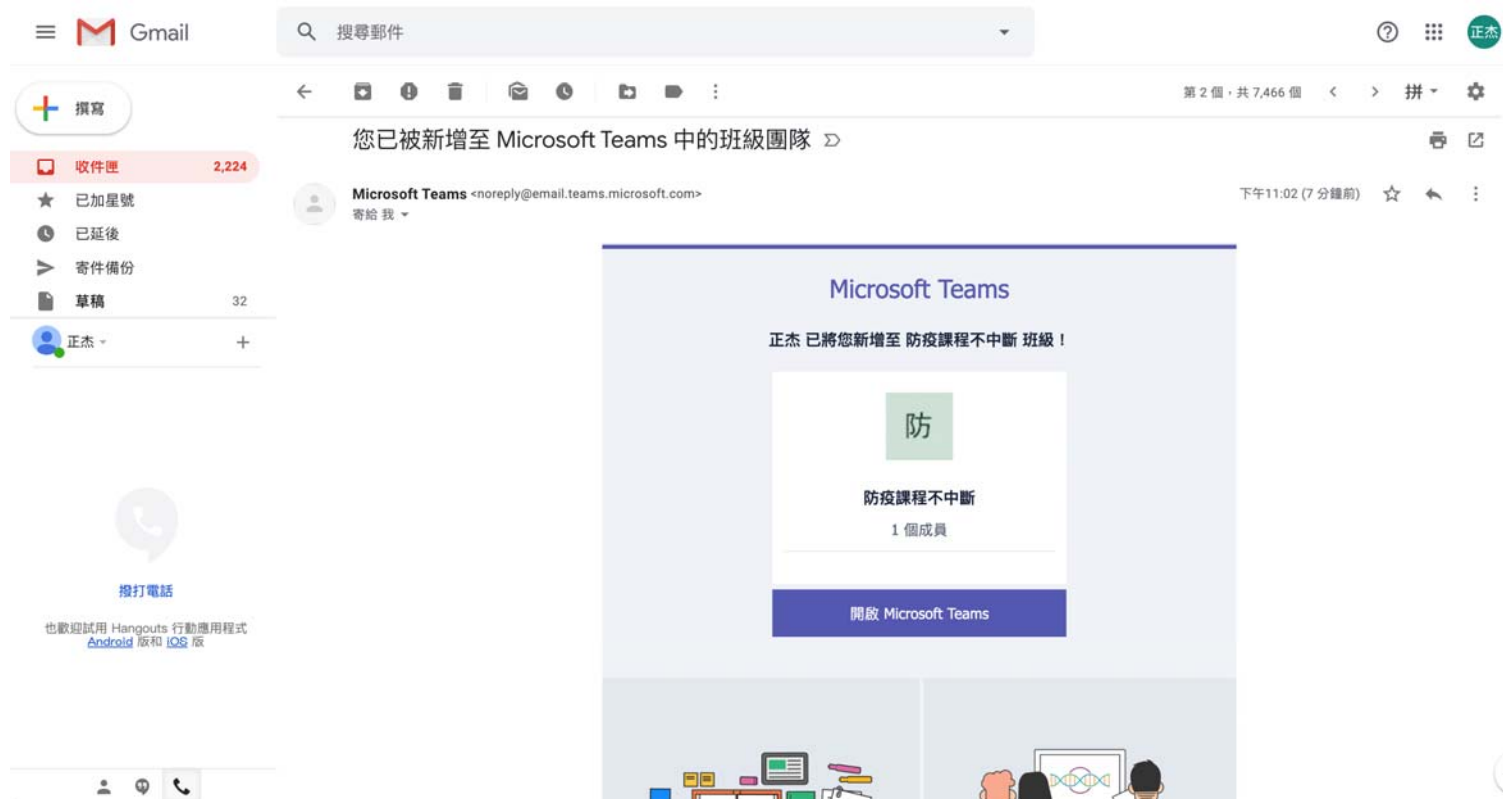
開始輸入名稱來選擇學校內的群組、通訊群組清單或個人。

略過

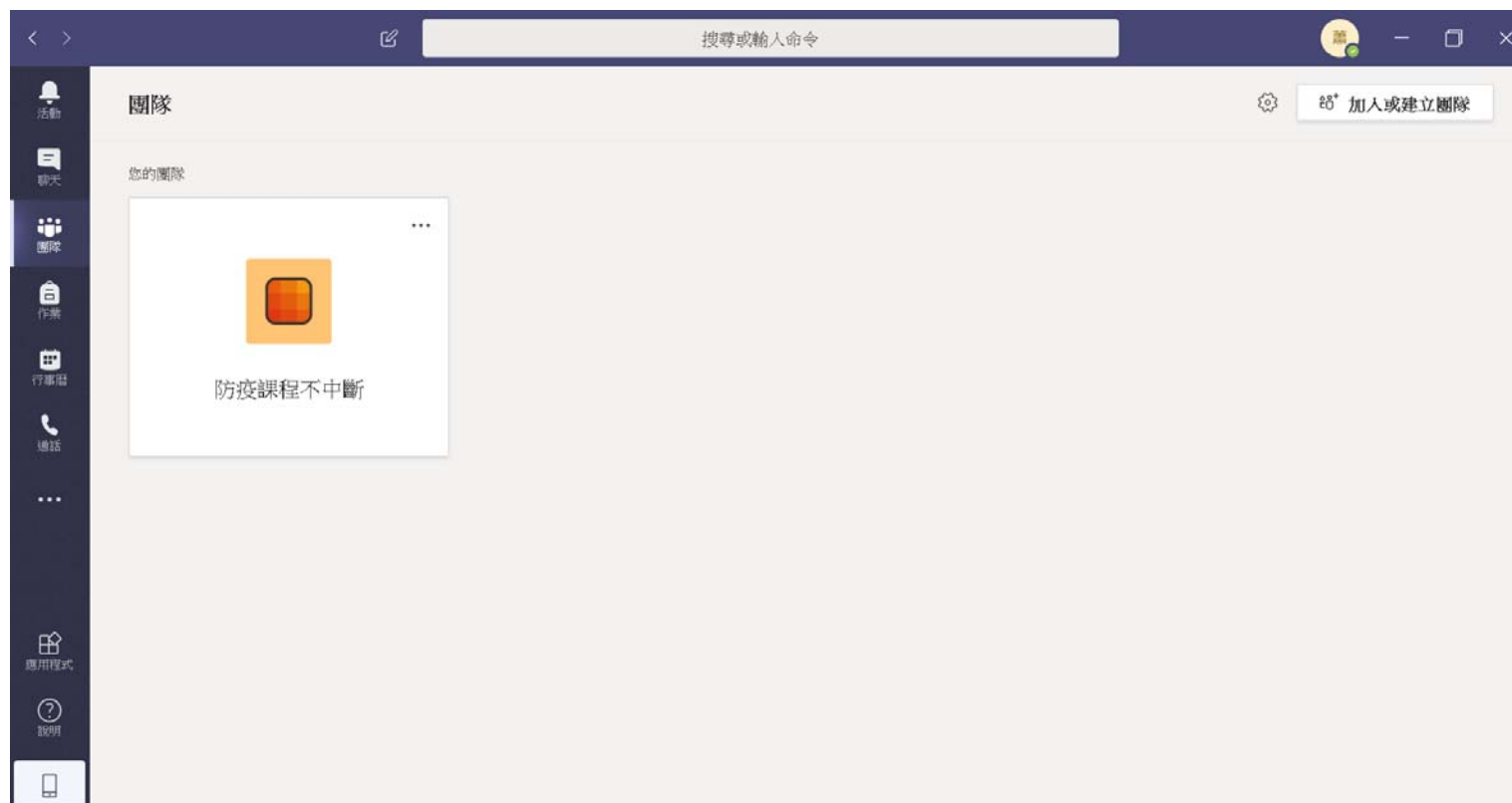
接下來可上傳課程教材



學生收信，點選連結進入Teams並進入教師所建立的團隊，或直接以ms.edu.tw帳號登入Teams



學生點選教師所開啟之團隊(本例為防疫課程不中斷)



教師點選立即開會按鈕開始遠距教學，學生選擇加入即可開始教學

教師

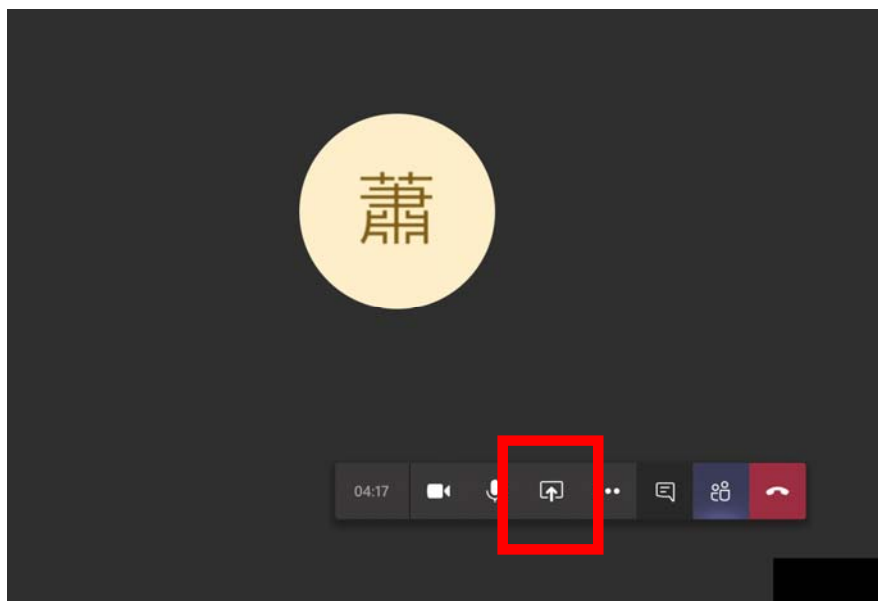


立即開會

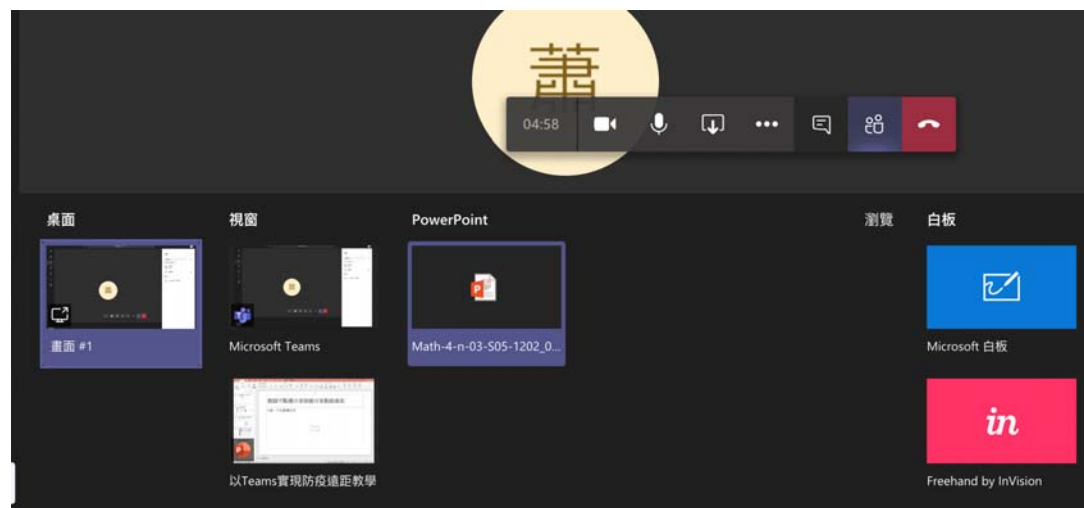
學生



教師可點選分享按鈕分享教師桌面或投影片等相關資料



分享



師生開始遠距教學，可搭配白板等功能讓教學更直覺

4-n-03-S05

能運用大數的除法直式運算解決生活情境的問題

人員

- 邀請某人
- 目前在此會議中 (2)
 - 張正杰 (召集人)
 - 蕭意琴
- 建議 (1)
 - river640712 (來賓)

教育百科 網站導覽(Site Map) 教育雲人口網 索引選單 投稿區 生字表 2019新增詞條 學生 登入會員/註冊

生字表：第1課:做早操

https://pedia.cloud.edu.tw/Bookmark/TCollection?TextName= 複製連結

此欄共 8 筆詞條，詞條操作：[登入後可以收藏詞條](#) [匯出所有詞條](#) [匯出所有詞條Rss](#)

詞條名稱	詞條解釋
早	1.天剛亮的時候。與「晚」相對。【例】清早、早上、一大早
來	1.從別處到此處。與去、往相對。【例】回來、有朋自遠方來
快	1.速度迅速的。與「慢」相對。【例】快車、快速、眼明手快
起	1.使身體由下往上坐立。【例】起立、起身、早睡早起
安	1.平靜的、穩定的。【例】安寧、安定、安穩