

防疫課程不中斷

以google Hangouts Meet
實現遠距教學

簡單三步驟，啟動遠距教&學

1. 教師啟動 google Hangouts Meet，發起一個會議。
2. 將視訊會議連結資訊交到學生手上。
3. 開始教學。



Hangouts Meet

(教師) 登入G Suite帳號，啟動meet服務，發起會議 <https://meet.google.com/>



(教師) 輸入會議名稱，發起會議。

The screenshot shows a Google Meet interface with a teal background. At the top left, it says "Meet 上午8:39 · 週四, 2月27日". At the top right, there are icons for a home button, settings, chat, and a profile picture. In the center, a white dialog box titled "加入或發起會議" (Join or Start Meeting) is open. The dialog box contains the text: "請輸入會議代碼或暱稱。如要發起會議，請輸入暱稱或將這個欄位留空。" (Please enter a meeting code or nickname. To start a meeting, enter a nickname or leave this field empty). Below the text is a text input field containing "2020". At the bottom right of the dialog box is a green button labeled "繼續" (Continue). To the right of the dialog box, there is a dark green button with a plus sign and the text "加入或發起會議" (Join or Start Meeting). Below this button is a white box with the text "今天未安排任何會議" (No meetings scheduled for today). At the bottom left, there is a footer that says "Blending In · Kyle Bean & Aaron Tilley · g.co/kbata". At the bottom right, there is a small black button labeled "垃圾桶" (Trash).

(教師) 確認麥克風、攝影機狀態，進入會議。

The screenshot shows a web browser window with the following elements:

- Browser Tabs:** 收件匣 (10,323) - mini@tmail, Messenger, Meet - qmw-athu-jyy.
- Address Bar:** meet.google.com/qmw-athu-jyy?fbclid=IwAR2MEv...
- Page Header:** Meet logo on the left; mini@tmail.ilc.edu.tw 切換帳戶 on the right.
- Main Content:** A large dark grey rectangle representing the video feed area. To its right, the text "2020" is displayed above a profile picture and the name "陳一鳴". Below this, a status message reads "陳一鳴已加入這場通話".
- Buttons:** A green "立即加入" button and a white button with a plus icon and the text "顯示在所有人的主畫面上".
- Other Options:** A section titled "其他選項" containing a link "加入會議並使用電話收發音訊".
- Bottom Controls:** A dark bar with icons for microphone and video camera, and a three-dot menu.

The Windows taskbar at the bottom of the screen includes the following elements from left to right:

- Start button (Windows logo)
- Taskbar icons: Chrome, Gmail, File Explorer, YouTube, Google Play, Microsoft Teams, File Explorer.
- System tray: Network icon, 2 notifications, Wi-Fi icon, 8:58.

傳送會議資訊給學生，點選連結即可加入視訊課程

 詳細資料  附件 (0)

2020

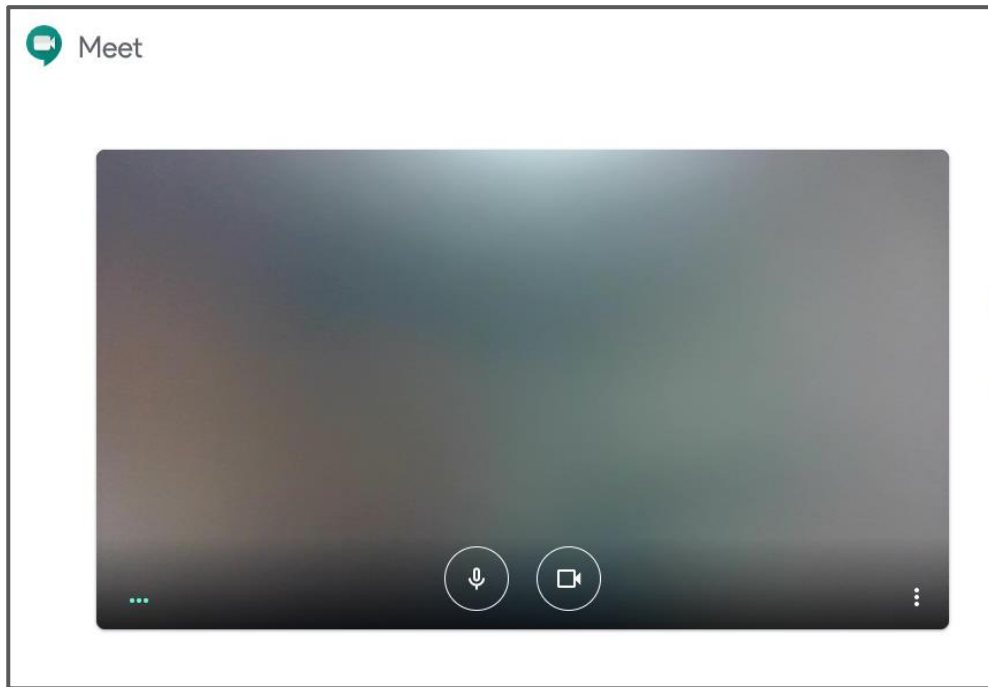
會議暱稱 (只能在「宜蘭縣教育資訊網路中心 - 教師電子郵件」中使用)

會議參加資訊

<https://meet.google.com/qmw-athu-jyy>
會議撥入號碼：(US) +1 765-391-5257 PIN 碼：929 739 215#

 複製會議參加資訊

(學生) 點選會議連結，輸入名稱，加入會議。
不需登入帳號也能參視訊學習喔！

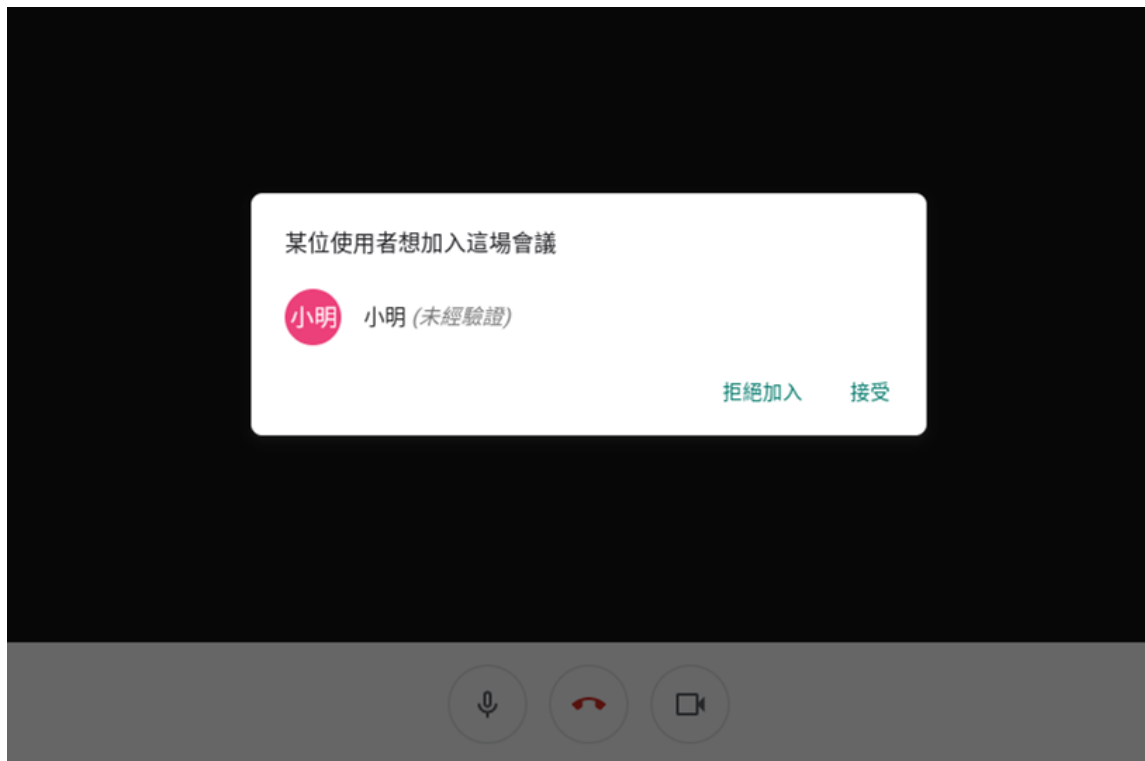


你的名稱為何?

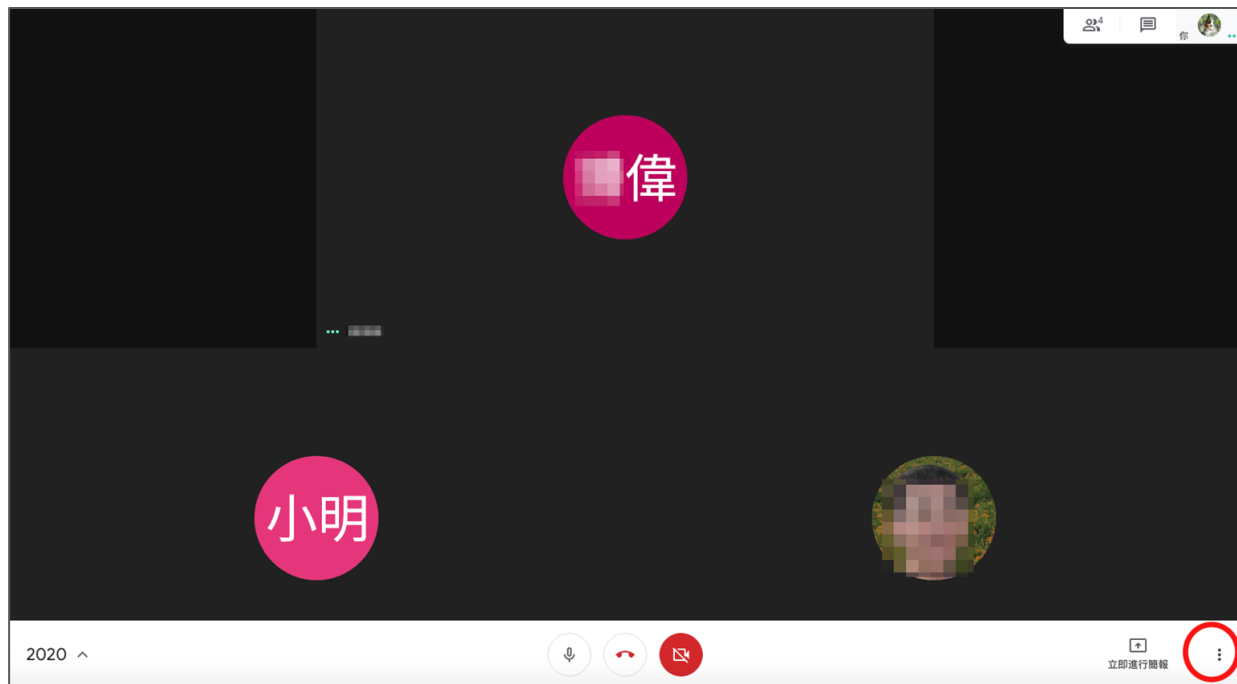
✓ 小明

✓ 要求加入 顯示在所有人的主畫面上

(教師) 確認參與同學，同意加入。



右下角設定功能，切換不同版面配置



啟動教學，傳送教師電腦畫面。
學生也可利用該功能進行線上學習分享。



善用教育雲端帳號，取得豐富線上教學資源，派送學習任務，輔助學生自主學習。<https://cloud.edu.tw/>

教育部
因材網
Adaptive Learning

一般/其他登入

教育雲端帳號登入

帳號與教育訓練申請

Welcome School!

$1+5=6$

A+

$8/12$

PaGamO 特別任務

PaGamO
2019 新型冠狀病毒因應措施

停課不停學

居家防疫不無聊 · PaGamO線上學習陪伴孩子

在家不摸魚
充實好假期

edu 教育雲

最新策展 教學應用 好物推薦

行動學習好幫手，以學...
運用學習地圖協助老師結合...
2020-02-19

最新消息

教育部鼓勵親師生善用數位平臺資...

英語文學習

Junyi Academy 均一教育平台

均一教育平台

停課不停學！
均一推出中小學學習大補帖

會考指考複習+國中小素養課程讓孩子充實學習